

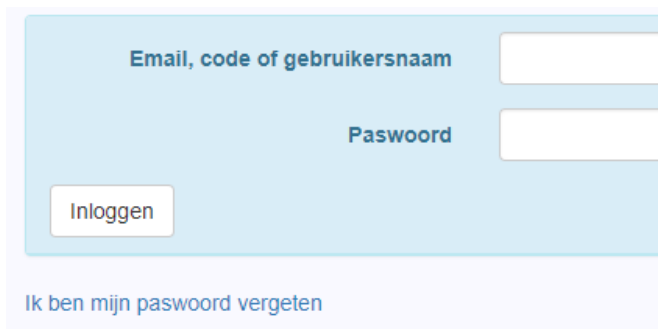
Ik ben mijn logincode of paswoord vergeten

PASWOORD VERGETEN

Inloggen kan op: <http://letsbrussel.letsa.net/login.php?>

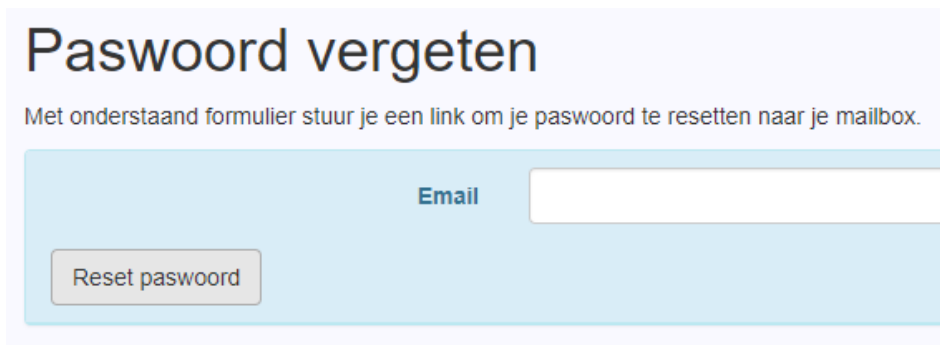
Voer je **code**, die bestaat uit drie hoofdletters en drie cijfers (bv ELS014), en **paswoord** in en klik op **inloggen**

Indien je je logingegevens niet meer kent, klik dan op '**ik ben mijn paswoord vergeten**':



The screenshot shows a light blue login form. It has two input fields: the top one is labeled 'Email, code of gebruikersnaam' and the bottom one is labeled 'Paswoord'. Below the fields is a button labeled 'Inloggen'. At the bottom left of the form, there is a link that says 'Ik ben mijn paswoord vergeten'.

STAP 1: Vul je mailadres in en klik op 'reset paswoord'



The screenshot shows a light blue form titled 'Paswoord vergeten'. Below the title is the text 'Met onderstaand formulier stuur je een link om je paswoord te resetten naar je mailbox.' There is an input field labeled 'Email' and a button labeled 'Reset paswoord'.

STAP 2: Je krijgt een mailtje met een link waarmee je je wachtwoord opnieuw kan kiezen.

Niet beantwoorden a.u.b.

[Klik hier om je paswoord te resetten](#)

Let op: deze link blijft slechts 1 uur geldig.

STAP 3: Als je op die link drukt, dan kan je je paswoord resetten

Nieuw paswoord ingeven.

Nieuw paswoord

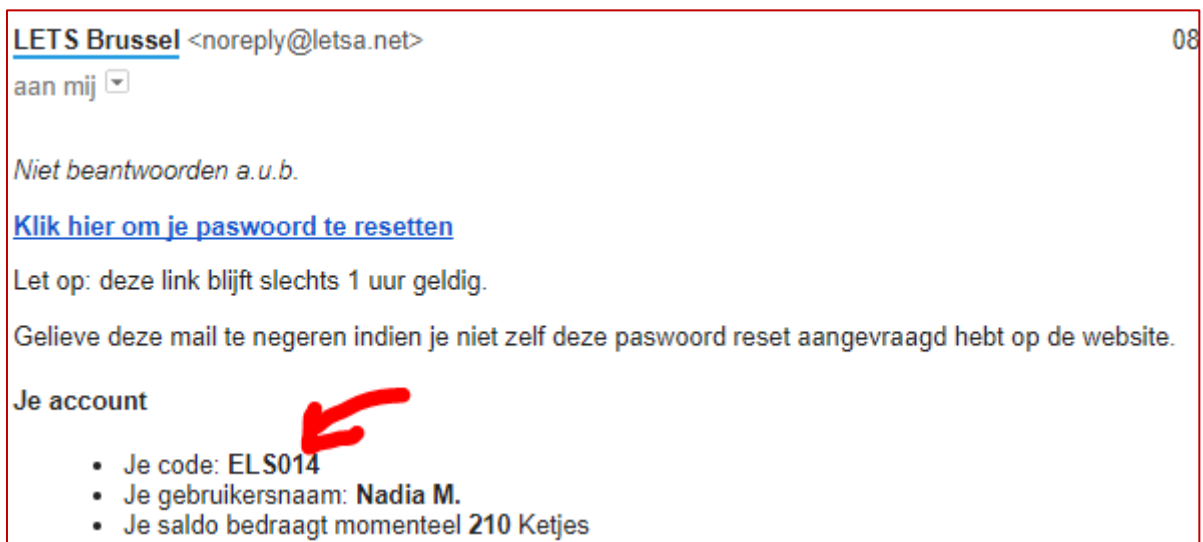
STAP 4: Vul zelf een paswoord in, of klik op genereren (dan gaat de computer een paswoord voor jou kiezen) en klik op **bewaar paswoord**.

STAP 5: Nu kan je opnieuw inloggen met je nieuw paswoord

LOGINCODE VERGETEN

Indien je je logincode, die bestaat uit **drie hoofdletters en drie cijfers** (bv ELS014), niet meer weet, volg je **STAP 1** en **STAP 2** zoals hierboven vermeld.

Je krijgt een mail die niet alleen een link bevat om je paswoord te resetten maar ook je inlogcode:



Klik niet op de link om je paswoord te resetten, tenzij je een ander paswoord wil. Je mag de mail wissen indien je wenst.